


MUNICIPIO DE CHURINTZIO MICHOACAN



ESTADO DE ACTIVIDADES DEL 1 DE ENERO AL 31 DE MARZO DE 2025


(Cifras en Pesos)

Concepto	2025	2024
INGRESOS Y OTROS BENEFICIOS	3,462,523.56	3,278,703.94
INGRESOS DE GESTION	2,630,057.00	2,214,377.00
IMPUESTOS	0.00	0.00
CUOTAS Y APORTACIONES DE SEGURIDAD SOCIAL	0.00	0.00
CONTRIBUCIONES DE MEJORAS	738,850.59	765,047.67
DERECHOS	35.47	43.27
PRODUCTOS	93,580.50	293,316.00
APROVECHAMIENTOS	0.00	0.00
INGRESOS POR VENTA DE BIENES Y PRESTACION DE SERVICIOS	8,377,799.32	11,747,934.66
PARTICIPACIONES, APORTACIONES, TRANSFERENCIAS, ASIGNACIONES, SUBSIDIOS Y OTRAS AYUDAS	8,377,799.32	11,747,913.66
PARTICIPACIONES Y APORTACIONES	0.00	21.00
TRANSFERENCIAS, ASIGNACIONES, SUBSIDIOS Y SUBVENCIONES, Y PENSIONES Y JUBILACIONES	0.00	0.00
OTROS INGRESOS Y BENEFICIOS	0.00	0.00
INGRESOS FINANCIEROS	0.00	0.00
INCREMENTO POR VARIACION DE INVENTARIOS	0.00	0.00
DISMINUCION DEL EXCESO DE ESTIMACION POR PERDIDA O DETERIORO U OBSOLESCENCIA	0.00	0.00
DISMINUCION DEL EXCESO DE PROVISIONES	0.00	0.00
OTROS INGRESOS Y BENEFICIOS VARIOS	11,840,322.88	15,029,718.60
TOTAL DE INGRESOS Y OTROS BENEFICIOS	5,175,321.97	5,891,052.78
GASTOS Y OTRAS PERDIDAS	2,405,856.00	2,416,083.97
GASTOS DE FUNCIONAMIENTO	867,695.68	1,681,435.45
SERVICIOS PERSONALES	1,901,770.29	1,793,533.36
MATERIALES Y SUMINISTROS	1,198,070.89	725,225.72
SERVICIOS GENERALES	0.00	0.00
TRANSFERENCIAS, ASIGNACIONES, SUBSIDIOS Y OTRAS AYUDAS	0.00	0.00
TRANSFERENCIAS INTERNAS Y ASIGNACIONES AL SECTOR PÚBLICO	536,149.62	581,643.31
TRANSFERENCIAS AL RESTO DE SECTOR PÚBLICO	661,921.27	143,582.41
SUBSIDIOS Y SUBVENCIONES	0.00	0.00
AYUDAS SOCIALES	0.00	0.00
PENSIONES Y JUBILACIONES	0.00	0.00
TRANSFERENCIAS A FIDEICOMISOS, MANDATOS Y CONTRATOS ANÁLOGOS	0.00	0.00
TRANSFERENCIAS A LA SEGURIDAD SOCIAL	0.00	0.00
DONATIVOS	0.00	0.00
TRANSFERENCIAS AL EXTERIOR	0.00	0.00
PARTICIPACIONES Y APORTACIONES	0.00	0.00
PARTICIPACIONES	0.00	0.00
APORTACIONES	0.00	0.00
CONVENIOS	0.00	0.00
INTERESES, COMISIONES Y OTROS GASTOS DE LA DEUDA PÚBLICA	0.00	0.00
INTERESES DE LA DEUDA PÚBLICA	0.00	0.00
COMISIONES DE LA DEUDA PÚBLICA	0.00	0.00
GASTOS DE LA DEUDA PÚBLICA	0.00	0.00
COSTOS POR COBERTURAS	295,252.93	313,211.94
APOYOS FINANCIEROS	295,252.93	313,211.94
OTROS GASTOS Y PERDIDAS EXTRAORDINARIAS	0.00	0.00
ESTIMACIONES, DEPRECIACIONES, DETERIOROS, OBSOLESCENCIA Y AMORTIZACIONES	0.00	0.00
PROVISIONES	0.00	0.00
DISMINUCIÓN DE INVENTARIOS	327,647.05	1,043,151.99
OTROS GASTOS	327,647.05	1,043,151.99
INVERSION PUBLICA	6,996,292.84	7,972,642.43
INVERSION PUBLICA NO CAPITALIZABLE	4,844,930.04	7,054,076.17
TOTAL DE GASTOS Y OTRAS PERDIDAS		
RESULTADOS DEL EJERCICIO (AHORRO/DESAHORRO)		




LIC. FRANCISCO JAVIER PEREZ MALDONADO
PRESIDENTE MUNICIPAL

SINDICATURA



MTRA. EGLEICERIA MERAZ PACHECO
SINDICO MUNICIPAL

TESORERÍA



G.P. MARIA DOLORES PEREZ ZAPIEN
TESORERO MUNICIPAL

CONTRALORIA

000045



L.C. PAULINA PULIDO ARROYO
CONTRALOR MUNICIPAL

Bajo protesta de decir verdad declaramos que los Estados Financieros y sus notas, son razonablemente correctos y son responsabilidad del emisor.