



V. INFORMACIÓN PRESUPUESTARIA

000483



Miguel Hidalgo #40 Colonia Centro CP 59440 Churintzio, Michoacán



(328) 51 8 70 92

¡Un gobierno para la gente!



MUNICIPIO DE CHURINTZIO MICHOACAN



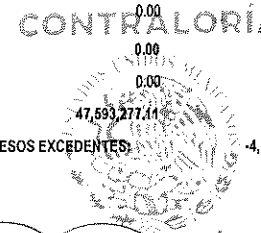
ESTADO ANALÍTICO DE INGRESOS

DEL 1 DE ENERO AL 31 DE DICIEMBRE DE 2025

(CIFRAS EN PESOS)

RUBRO DE INGRESOS / FUENTE DE FINANCIAMIENTO	INGRESO					DIFERENCIA
	ESTIMADO	AMPLIACIONES / (REDUCCIONES)	MODIFICADO	DEVENGADO	RECAUDADO	
IMPUESTOS	2,785,422.00	203,663.00	2,989,085.00	2,989,085.00	2,989,085.00	203,663.00
CUOTAS Y APORTACIONES DE SEGURIDAD SOCIAL	0.00	0.00	0.00	0.00	0.00	0.00
CONTRIBUCIONES DE MEJORAS	0.00	0.00	0.00	0.00	0.00	0.00
DERECHOS	2,099,004.00	311,887.53	2,410,891.53	2,410,891.53	2,410,891.53	311,887.53
PRODUCTOS	9,085.00	-6,425.67	2,659.33	2,659.33	2,659.33	-6,425.67
APROVECHAMIENTOS	1,295,696.00	-364,350.85	931,345.15	931,345.15	931,345.15	-364,350.85
INGRESOS POR VENTAS DE BIENES, PRESTACIÓN DE SERVICIOS Y OTROS INGRESOS	0.00	0.00	0.00	0.00	0.00	0.00
PARTICIPACIONES, APORTACIONES, CONVENIOS, INCENTIVOS DERIVADOS DE LA COLABORACIÓN FISCAL Y FONDOS DISTINTOS DE APORTACIONES	45,923,685.00	-4,771,781.60	41,151,903.40	41,151,903.40	41,151,903.40	-4,771,781.60
TRANSFERENCIAS, ASIGNACIONES, SUBSIDIOS Y SUBVENCIONES, Y PENSIONES Y JUBILACIONES	0.00	107,392.70	107,392.70	107,392.70	107,392.70	107,392.70
INGRESOS DERIVADOS DE FINANCIAMIENTOS	0.00	0.00	0.00	0.00	0.00	0.00
TOTAL	52,112,892.00	-4,519,614.89	47,593,277.11	47,593,277.11	47,593,277.11	-4,519,614.89
				INGRESOS EXCEDENTES:		-4,519,614.89

RUBRO DE INGRESOS / FUENTE DE FINANCIAMIENTO	INGRESO					DIFERENCIA
	ESTIMADO	AMPLIACIONES Y REDUCCIONES	MODIFICADO	DEVENGADO	RECAUDADO	
INGRESOS DEL PODER EJECUTIVO FEDERAL O ESTATAL Y DE LOS MUNICIPIOS	52,112,892.00	-4,519,614.89	47,593,277.11	47,593,277.11	47,593,277.11	-4,519,614.89
IMPUESTOS	2,785,422.00	203,663.00	2,989,085.00	2,989,085.00	2,989,085.00	203,663.00
CUOTAS Y APORTACIONES DE SEGURIDAD SOCIAL	0.00	0.00	0.00	0.00	0.00	0.00
CONTRIBUCIONES DE MEJORAS	0.00	0.00	0.00	0.00	0.00	0.00
DERECHOS	2,099,004.00	311,887.53	2,410,891.53	2,410,891.53	2,410,891.53	311,887.53
PRODUCTOS	9,085.00	-6,425.67	2,659.33	2,659.33	2,659.33	-6,425.67
APROVECHAMIENTOS	1,295,696.00	-364,350.85	931,345.15	931,345.15	931,345.15	-364,350.85
PARTICIPACIONES, APORTACIONES, CONVENIOS, INCENTIVOS DERIVADOS DE LA COLABORACIÓN FISCAL Y FONDOS DISTINTOS DE APORTACIONES	45,923,685.00	-4,771,781.60	41,151,903.40	41,151,903.40	41,151,903.40	-4,771,781.60
TRANSFERENCIAS, ASIGNACIONES, SUBSIDIOS Y SUBVENCIONES, Y PENSIONES Y JUBILACIONES	0.00	107,392.70	107,392.70	107,392.70	107,392.70	107,392.70
INGRESOS DE LOS ENTES PÚBLICOS DE LOS PODERES LEGISLATIVO Y JUDICIAL, DE LOS ÓRGANOS AUTÓNOMOS Y DEL SECTOR PARAESTATAL O PARAMUNICIPAL, ASÍ COMO DE LAS EMPRESAS PRODUCTIVAS DEL ESTADO	0.00	0.00	0.00	0.00	0.00	0.00
CUOTAS Y APORTACIONES DE SEGURIDAD SOCIAL	0.00	0.00	0.00	0.00	0.00	0.00
PRODUCTOS	0.00	0.00	0.00	0.00	0.00	0.00
INGRESOS POR VENTAS DE BIENES, PRESTACIÓN DE SERVICIOS Y OTROS INGRESOS	0.00	0.00	0.00	0.00	0.00	0.00
TRANSFERENCIAS, ASIGNACIONES, SUBSIDIOS Y SUBVENCIONES, Y PENSIONES Y JUBILACIONES	0.00	0.00	0.00	0.00	0.00	0.00
INGRESOS DERIVADOS DE FINANCIAMIENTOS	0.00	0.00	0.00	0.00	0.00	0.00
INGRESOS DERIVADOS DE FINANCIAMIENTOS	0.00	0.00	0.00	0.00	0.00	0.00
TOTAL	52,112,892.00	-4,519,614.89	47,593,277.11	47,593,277.11	47,593,277.11	-4,519,614.89
					INGRESOS EXCEDENTES:	-4,519,614.89

LIC. FRANCISCO JAVIER PEREZ MALDONADO
 PRESIDENTE MUNICIPAL

MTRA. EGLICERIA MERAZ PACHECO
 SINDICO MUNICIPAL

C.P. MARÍA DOLORES PEREZ ZAPIEN
 TESORERO MUNICIPAL

L.C. PAULINA PULIDO ARROYO
 CONTRALOR MUNICIPAL

"Bajo protesta de decir verdad, declaramos que este reporte y sus notas son razonablemente correctos, y son responsabilidad del emisor."

000461




MUNICIPIO DE CHURINTZIO MICHOACAN

ESTADO ANALÍTICO DEL EJERCICIO DEL PRESUPUESTO DE EGRESOS CLASIFICACIÓN ADMINISTRATIVA DEL 1 DE ENERO AL 31 DE DICIEMBRE DE 2025 (CIFRAS EN PESOS)

CONCEPTO	EGRESOS					
	APROBADO	AMPLIACIONES/ (REDUCCIONES)	MODIFICADO	DEVENGADO	PAGADO	SUBEJERCICIO
PRESIDENCIA	15,042,890.02	1,569,361.38	16,612,251.40	16,612,251.40	16,612,251.40	0.00
SINDICATURA	544,942.00	-53,856.40	491,085.60	491,085.60	491,085.60	0.00
SECRETARÍA	548,068.00	-11,615.93	536,444.07	536,444.07	536,444.07	0.00
OFICIALIA MAYOR	6,036,806.77	-1,563,498.83	4,473,307.94	4,473,307.94	4,473,307.94	0.00
TESORERÍA	2,024,933.18	-728,610.05	1,298,323.13	1,298,323.13	1,298,323.13	0.00
PROGRAMAS SOCIALES	203,670.00	-2,877.53	200,792.47	200,792.47	200,792.47	0.00
URBANISMO Y OBRAS PÚBLICAS	19,040,786.00	-3,066,268.51	15,974,517.49	15,974,517.49	15,107,785.20	0.00
ASUNTOS AGROPECUARIOS	231,050.00	-127,674.00	103,376.00	103,376.00	103,376.00	0.00
CONTRALORIA	404,741.00	-972.55	403,768.45	403,768.45	403,768.45	0.00
COMUNICACIÓN SOCIAL Y TRANSPARENCIA	289,159.00	-70,493.73	218,665.27	218,665.27	218,665.27	0.00
REGIDORES	1,434,887.00	-58,664.40	1,376,222.60	1,376,222.60	1,376,222.60	0.00
SEGURIDAD PÚBLICA	4,652,903.00	613,674.80	5,266,577.80	5,266,577.80	5,266,577.80	0.00
DIF	747,941.00	-110,870.03	637,070.97	637,070.97	637,070.97	0.00
ATENCIÓN CIUDADANA Y PROXIMIDAD SOCIAL	157,458.00	5,492.20	162,950.20	162,950.20	162,950.20	0.00
CULTURA	284,440.00	-14,539.84	269,900.16	269,900.16	269,900.16	0.00
CRUM	468,225.00	-1,256.68	466,968.32	466,968.32	466,968.32	0.00
TOTAL DEL EGRESO	52,112,891.97	-3,620,670.10	48,492,221.87	48,492,221.87	47,625,489.58	0.00

TESORERÍA

PRESIDENCIA




H. AYUNTAMIENTO
CHURINTZIO, MICH.
2024-2027

[Signature]

LIC. FRANCISCO JAVIER PEREZ MALDONADO
PRESIDENTE MUNICIPAL

SINDICATURA




H. AYUNTAMIENTO
CHURINTZIO, MICH.
2024-2027

[Signature]

MTRA. EGLICERIA MERAZ PACHECO
SINDICO MUNICIPAL

TESORERÍA




H. AYUNTAMIENTO
CHURINTZIO, MICH.
2024-2027

[Signature]

C.P. MARIA DOLORES PEREZ ZAPIEN
TESORERO MUNICIPAL

CONTRALORIA



H. AYUNTAMIENTO
CHURINTZIO, MICH.
2024-2027

[Signature]

L.C. PAULINA PULIDO ARROYO
CONTRALOR MUNICIPAL



GOBIERNO MUNICIPAL DEL MUNICIPIO DE CHURINTZIO MICHOACAN
ESTADO ANALÍTICO DEL EJERCICIO DEL PRESUPUESTO DE EGRESOS
CLASIFICACIÓN ADMINISTRATIVA

DEL 1 DE ENERO DE 2025 AL 31 DE DICIEMBRE DE 2025

(Cifras en Pesos)

CONCEPTO	EGRESOS					
	APROBADO	AMPLIACIONES / (REDUCCIONES)	MODIFICADO	DEVENGADO	PAGADO	SUBEJERCICIO
PODER EJECUTIVO	52,112,891.97	-3,620,670.10	48,492,221.87	48,492,221.87	47,625,489.58	0.00
PODER LEGISLATIVO	0.00	0.00	0.00	0.00	0.00	0.00
PODER JUDICIAL	0.00	0.00	0.00	0.00	0.00	0.00
ÓRGANOS AUTÓNOMOS	0.00	0.00	0.00	0.00	0.00	0.00
TOTAL DEL EGRESO	52,112,891.97	-3,620,670.10	48,492,221.87	48,492,221.87	47,625,489.58	0.00

PRESIDENCIA



H. AYUNTAMIENTO
CHURINTZIO, MICH.
2025-2027

LIC. FRANCISCO JAVIER PEREZ MALDONADO

PRESIDENTE MUNICIPAL

SINDICATURA



H. AYUNTAMIENTO
CHURINTZIO, MICH.
2025-2027

MTRA. EGLICERIA MERAZ PACHECO

SINDICO MUNICIPAL

TESORERÍA



H. AYUNTAMIENTO
CHURINTZIO, MICH.
2025-2027

C.P. MARIA DOLORES PEREZ ZAPIEN

TESORERO MUNICIPAL

CONTRALORIA



H. AYUNTAMIENTO
CHURINTZIO, MICH.
2025-2027

L.C. PAULINA PULIDO ARROYO

CONTRALOR MUNICIPAL

"Bajo protesta de decir verdad, declaramos que este reporte y sus notas son razonablemente correctos, y son responsabilidad del emisor."

000463



SECTOR PARAESTATAL DEL GOBIERNO MUNICIPAL DEL MUNICIPIO DE CHURINTZIO MICHOACAN

ESTADO ANALÍTICO DEL EJERCICIO DEL PRESUPUESTO DE EGRESOS

CLASIFICACIÓN ADMINISTRATIVA

DEL 1 DE ENERO DE 2025 AL 31 DE DICIEMBRE DE 2025

(Cifras en Pesos)

CONCEPTO	EGRESOS					
	APROBADO	AMPLIACIONES / (REDUCCIONES)	MODIFICADO	DEVENGADO	PAGADO	SUBEJERCICIO
ENTIDADES PARAESTATALES Y FIDEICOMISOS NO EMPRESARIALES Y NO FINANCIEROS	0.00	0.00	0.00	0.00	0.00	0.00
INSTITUCIONES PÚBLICAS DE LA SEGURIDAD SOCIAL	0.00	0.00	0.00	0.00	0.00	0.00
ENTIDADES PARAESTATALES EMPRESARIALES NO FINANCIERAS CON PARTICIPACIÓN ESTATAL MAYORITARIA	0.00	0.00	0.00	0.00	0.00	0.00
FIDEICOMISOS EMPRESARIALES NO FINANCIEROS CON PARTICIPACIÓN ESTATAL MAYORITARIA	0.00	0.00	0.00	0.00	0.00	0.00
ENTIDADES PARAESTATALES EMPRESARIALES FINANCIERAS MONETARIAS CON PARTICIPACIÓN ESTATAL MAYORITARIA	0.00	0.00	0.00	0.00	0.00	0.00
ENTIDADES PARAESTATALES EMPRESARIALES FINANCIERAS NO MONETARIAS CON PARTICIPACIÓN ESTATAL MAYORITARIA	0.00	0.00	0.00	0.00	0.00	0.00
FIDEICOMISOS FINANCIEROS PÚBLICOS CON PARTICIPACIÓN ESTATAL MAYORITARIA	0.00	0.00	0.00	0.00	0.00	0.00
ENTIDADES PARAMUNICIPALES (EN SUS DIFERENTES CLASIFICACIONES)	0.00	0.00	0.00	0.00	0.00	0.00
TOTAL DEL EGRESO	0.00	0.00	0.00	0.00	0.00	0.00

PRESIDENCIA



LIC. FRANCISCO JAVIER PEREZ MALDONADO

PRESIDENTE MUNICIPAL

SINDICATURA



MTRA. EGLICERIA MERAZ PACHECO

SINDICO MUNICIPAL

TESORERÍA



C.P. MARIA DOLORES PEREZ ZAPIEN

TESORERO MUNICIPAL

CONTRALORÍA



L.C. PAULINA PULIDO ARROYO

CONTRALOR MUNICIPAL

"Bajo protesta de decir verdad, declaramos que este reporte y sus notas son razonablemente correctos, y son responsabilidad del emisor." 000484



MUNICIPIO DE CHURINTZIO MICHOACAN

ESTADO ANALÍTICO DEL EJERCICIO DEL PRESUPUESTO DE EGRESOS

CLASIFICACION ECONOMICA (POR TIPO DE GASTO)

DEL 1 DE ENERO AL 31 DE DICIEMBRE DE 2025

(CIFRAS EN PESOS)

CONCEPTO	EGRESOS					
	APROBADO	AMPLIACIONES / (REDUCCIONES)	MODIFICADO	DEVENGADO	PAGADO	SUBEJERCICIO
GASTO CORRIENTE	33,134,299.79	-799,355.34	32,334,944.45	32,334,944.45	32,334,944.45	0.00
GASTO DE CAPITAL	18,529,542.00	-2,372,264.58	16,157,277.42	16,157,277.42	15,290,545.13	0.00
AMORTIZACION DE LA DEUDA Y DISMINUCION DE PASIVOS	449,050.18	-449,050.18	0.00	0.00	0.00	0.00
PENSIONES Y JUBILACIONES	0.00	0.00	0.00	0.00	0.00	0.00
PARTICIPACIONES	0.00	0.00	0.00	0.00	0.00	0.00
TOTAL DEL EGRESO	52,112,891.97	-3,620,670.10	48,492,221.87	48,492,221.87	47,625,489.58	0.00

PRESIDENCIA



H. AYUNTAMIENTO
CHURINTZIO MICH.
2024-2027

[Signature]
LIC. FRANCISCO JAVIER PEREZ MALDONADO

PRESIDENTE MUNICIPAL

SINDICATURA



H. AYUNTAMIENTO
CHURINTZIO MICH.
2024-2027

[Signature]
MTRA. EGLICERIA MERAZ PACHECO

SINDICO MUNICIPAL

TESORERIA



H. AYUNTAMIENTO
CHURINTZIO MICH.
2024-2027

[Signature]
C.P. MARIA DOLORES PEREZ ZAPIEN

TESORERO MUNICIPAL

CONTRALORIA



H. AYUNTAMIENTO
CHURINTZIO MICH.
2024-2027

[Signature]
L.C. PAULINA PULIDO ARROYO

CONTRALOR MUNICIPAL

"Bajo protesta de decir verdad, declaramos que este reporte y sus notas son razonablemente correctos, y son responsabilidad del emisor."

000485



MUNICIPIO DE CHURINTZIO MICHOACAN

ESTADO ANALITICO DEL EJERCICIO DEL PRESUPUESTO DE EGRESOS
 CLASIFICACION POR OBJETO DEL GASTO (CAPÍTULO Y CONCEPTO)

DEL 1 DE ENERO AL 31 DE DICIEMBRE DE 2025

Página: 1 de 2

(CIFRAS EN PESOS)

CONCEPTO	EGRESOS					
	APROBADO	AMPLIACIONES / (REDUCCIONES)	MODIFICADO	DEVENGADO	PAGADO	SUBEJERCICIO
SERVICIOS PERSONALES.	10,992,546.00	-472,986.55	10,519,559.45	10,519,559.45	10,519,559.45	0.00
REMUNERACIÓN AL PERSONAL DE CARÁCTER PERMANENTE.	9,078,528.00	-3,036.67	9,075,491.33	9,075,491.33	9,075,491.33	0.00
REMUNERACIÓN AL PERSONAL DE CARÁCTER TRANSITORIO.	552,000.00	-175,392.00	376,608.00	376,608.00	376,608.00	0.00
REMUNERACIONES ADICIONALES Y ESPECIALES.	1,182,018.00	-189,581.88	992,436.12	992,436.12	992,436.12	0.00
SEGURIDAD SOCIAL.	0.00	0.00	0.00	0.00	0.00	0.00
OTRAS PRESTACIONES SOCIALES Y ECONÓMICAS.	180,000.00	-104,976.00	75,024.00	75,024.00	75,024.00	0.00
PREVISIONES	0.00	0.00	0.00	0.00	0.00	0.00
PAGO DE ESTÍMULOS A SERVIDORES PÚBLICOS	0.00	0.00	0.00	0.00	0.00	0.00
MATERIALES Y SUMINISTROS	8,670,496.82	-3,485,183.17	5,185,313.65	5,185,313.65	5,132,866.15	0.00
MATERIALES DE ADMINISTRACIÓN, EMISIÓN DE DOCUMENTOS Y ARTÍCULOS OFICIALES	390,000.00	-84,460.33	305,539.67	305,539.67	305,539.67	0.00
ALIMENTOS Y UTENSILIOS	144,000.00	-22,685.43	121,314.57	121,314.57	121,314.57	0.00
MATERIAS PRIMAS Y MATERIALES DE PRODUCCIÓN Y COMERCIALIZACIÓN	0.00	0.00	0.00	0.00	0.00	0.00
MATERIALES Y ARTÍCULOS DE CONSTRUCCIÓN Y DE REPARACIÓN	5,007,022.80	-2,565,173.56	2,441,849.24	2,441,849.24	2,389,401.74	0.00
PRODUCTOS QUÍMICOS, FARMACÉUTICOS Y DE LABORATORIO	70,000.00	-70,000.00	0.00	0.00	0.00	0.00
COMBUSTIBLES, LUBRICANTES Y ADITIVOS	2,184,474.02	-225,825.33	1,958,648.69	1,958,648.69	1,958,648.69	0.00
VESTUARIO, BLANCOS, PRENDAS DE PROTECCIÓN Y ARTÍCULOS DEPORTIVOS	160,000.00	-110,987.92	49,012.08	49,012.08	49,012.08	0.00
MATERIALES Y SUMINISTROS PARA SEGURIDAD	225,000.00	32,719.48	257,719.48	257,719.48	257,719.48	0.00
HERRAMIENTAS, REFACCIONES Y ACCESORIOS MENORES	490,000.00	-438,770.08	51,229.92	51,229.92	51,229.92	0.00
SERVICIOS GENERALES	9,947,256.97	1,451,687.73	11,398,944.70	11,398,944.70	11,398,944.70	0.00
SERVICIOS BÁSICOS	3,863,799.97	-1,153,646.51	2,710,153.46	2,710,153.46	2,710,153.46	0.00
SERVICIOS DE ARRENDAMIENTO	411,780.00	50,829.47	462,609.47	462,609.47	462,609.47	0.00
SERVICIOS PROFESIONALES, CIENTÍFICOS Y TÉCNICOS Y OTROS SERVICIOS	777,000.00	66,460.52	843,460.52	843,460.52	843,460.52	0.00
SERVICIOS FINANCIEROS, BANCARIOS Y COMERCIALES	1,238,177.00	-1,030,788.99	207,388.01	207,388.01	207,388.01	0.00
SERVICIOS DE INSTALACIÓN, REPARACIÓN, MANTENIMIENTO Y CONSERVACIÓN	720,000.00	1,100,644.68	1,820,644.68	1,820,644.68	1,820,644.68	0.00
SERVICIOS DE COMUNICACIÓN SOCIAL Y PUBLICIDAD	60,000.00	68,626.60	128,626.60	128,626.60	128,626.60	0.00
SERVICIOS DE TRASLADO Y VIÁTICOS	360,000.00	5,180.51	365,180.51	365,180.51	365,180.51	0.00
SERVICIOS OFICIALES	1,979,000.00	1,685,084.05	3,664,084.05	3,664,084.05	3,664,084.05	0.00
OTROS SERVICIOS GENERALES	537,500.00	659,297.40	1,196,797.40	1,196,797.40	1,196,797.40	0.00
TRANSFERENCIAS, ASIGNACIONES, SUBSIDIOS Y OTRAS AYUDAS	3,524,000.00	1,827,006.65	5,351,006.65	5,351,006.65	5,351,006.65	0.00
TRANSFERENCIAS INTERNAS Y ASIGNACIONES AL SECTOR PÚBLICO	0.00	0.00	0.00	0.00	0.00	0.00
TRANSFERENCIAS AL RESTO DEL SECTOR PÚBLICO	0.00	0.00	0.00	0.00	0.00	0.00
SUBSIDIOS Y SUBVENCIONES	1,320,000.00	1,260,416.20	2,580,416.20	2,580,416.20	2,580,416.20	0.00
AYUDAS SOCIALES	2,194,000.00	576,590.45	2,770,590.45	2,770,590.45	2,770,590.45	0.00
PENSIONES Y JUBILACIONES	0.00	0.00	0.00	0.00	0.00	0.00
TRANSFERENCIAS A FIDEICOMISOS, MANDATOS Y OTROS ANÁLOGOS	0.00	0.00	0.00	0.00	0.00	0.00
TRANSFERENCIAS A LA SEGURIDAD SOCIAL	0.00	0.00	0.00	0.00	0.00	0.00
DONATIVOS	10,000.00	-10,000.00	0.00	0.00	0.00	0.00
TRANSFERENCIAS AL EXTERIOR	0.00	0.00	0.00	0.00	0.00	0.00
BIENES MUEBLES, INMUEBLES E INTANGIBLES	195,000.00	552,929.00	747,929.00	747,929.00	747,929.00	0.00
MOBILIARIO Y EQUIPO DE ADMINISTRACIÓN	125,000.00	-61,761.00	63,239.00	63,239.00	63,239.00	0.00

LIC. FRANCISCO JAVIER PEREZ MALDONADO
 PRESIDENTE MUNICIPAL

MTRA. EOLICERIA MERAZ PACHECO
 SINDICO MUNICIPAL

C.P. MARIA DOLORES PEREZ ZAPIEN
 TESORERO MUNICIPAL

L.C. PAULINA PULIDO ARROYO
 CONTRALOR MUNICIPAL

"Bajo protesta de decir verdad, declaramos que este reporte y sus notas son razonablemente correctos, y son responsabilidad del emisor."

000466



MUNICIPIO DE CHURINTZIO MICHOCAN

ESTADO ANALITICO DEL EJERCICIO DEL PRESUPUESTO DE EGRESOS
 CLASIFICACION POR OBJETO DEL GASTO (CAPÍTULO Y CONCEPTO)

DEL 1 DE ENERO AL 31 DE DICIEMBRE DE 2025

(CIFRAS EN PESOS)


CONCEPTO	EGRESOS					
	APROBADO	AMPLIACIONES / (REDUCCIONES)	MODIFICADO	DEVENGADO	PAGADO	SUBEJERCICIO
MOBILIARIO, EQUIPO EDUCACIONAL Y RECREATIVO	0.00	9,490.00	9,490.00	9,490.00	9,490.00	0.00
EQUIPO E INSTRUMENTAL MÉDICO Y DE LABORATORIO	0.00	0.00	0.00	0.00	0.00	0.00
VEHÍCULOS Y EQUIPO DE TRANSPORTE	0.00	500,900.00	500,900.00	500,900.00	500,900.00	0.00
EQUIPO DE DEFENSA Y SEGURIDAD	0.00	0.00	0.00	0.00	0.00	0.00
MAQUINARIA, OTROS EQUIPOS Y HERRAMIENTAS	70,000.00	104,300.00	174,300.00	174,300.00	174,300.00	0.00
ACTIVOS BIOLÓGICOS	0.00	0.00	0.00	0.00	0.00	0.00
BIENES INMUEBLES	0.00	0.00	0.00	0.00	0.00	0.00
ACTIVOS INTANGIBLES	0.00	0.00	0.00	0.00	0.00	0.00
INVERSIÓN PÚBLICA	18,334,542.00	-3,045,073.58	15,289,468.42	15,289,468.42	14,475,183.63	0.00
OBRA PÚBLICA EN BIENES DE DOMINIO PÚBLICO	18,334,542.00	-3,045,073.58	15,289,468.42	15,289,468.42	14,475,183.63	0.00
OBRAS PÚBLICAS EN BIENES PROPIOS	0.00	0.00	0.00	0.00	0.00	0.00
PROYECTOS PRODUCTIVOS Y ACCIONES DE FOMENTO	0.00	0.00	0.00	0.00	0.00	0.00
INVERSIONES FINANCIERAS Y OTRAS PROVISIONES	0.00	0.00	0.00	0.00	0.00	0.00
INVERSIONES PARA EL FOMENTO DE ACTIVIDADES PRODUCTIVAS	0.00	0.00	0.00	0.00	0.00	0.00
ACCIONES Y PARTICIPACIONES DE CAPITAL.	0.00	0.00	0.00	0.00	0.00	0.00
COMPRA DE TÍTULOS Y VALORES	0.00	0.00	0.00	0.00	0.00	0.00
CONCESIÓN DE PRÉSTAMOS	0.00	0.00	0.00	0.00	0.00	0.00
INVERSIONES EN FIDEICOMISOS, MANDATOS Y OTROS ANALÓGOS	0.00	0.00	0.00	0.00	0.00	0.00
OTRAS INVERSIONES FINANCIERAS	0.00	0.00	0.00	0.00	0.00	0.00
PROVISIONES PARA CONTINGENCIAS Y OTRAS EROGACIONES ESPECIALES	0.00	0.00	0.00	0.00	0.00	0.00
PARTICIPACIONES Y APORTACIONES	0.00	0.00	0.00	0.00	0.00	0.00
PARTICIPACIONES.	0.00	0.00	0.00	0.00	0.00	0.00
APORTACIONES	0.00	0.00	0.00	0.00	0.00	0.00
CONVENIOS	0.00	0.00	0.00	0.00	0.00	0.00
DEUDA PÚBLICA.	449,050.18	-449,050.18	0.00	0.00	0.00	0.00
AMORTIZACIÓN DE LA DEUDA PÚBLICA	0.00	0.00	0.00	0.00	0.00	0.00
INTERESES DE LA DEUDA PÚBLICA.	0.00	0.00	0.00	0.00	0.00	0.00
COMISIONES DE LA DEUDA PÚBLICA.	0.00	0.00	0.00	0.00	0.00	0.00
GASTOS DE LA DEUDA PÚBLICA	0.00	0.00	0.00	0.00	0.00	0.00
COSTO POR COBERTURAS	0.00	0.00	0.00	0.00	0.00	0.00
APOYOS FINANCIEROS	0.00	0.00	0.00	0.00	0.00	0.00
ADEUDOS DE EJERCICIOS FISCALES ANTERIORES (ADEFAS).	449,050.18	-449,050.18	0.00	0.00	0.00	0.00
TOTAL DEL EGRESO	52,112,891.97	-3,620,670.10	48,492,221.87	48,492,221.87	47,625,469.58	0.00

PRESIDENTE

SINDICATURA

TESORERÍA

CONTRALORIA



LIC. FRANCISCO JAVIER PÉREZ MALDONADO

MTRA. EGLICERIA MERAZ PACHECO

C.P. MARIA DOLORES PEREZ ZAPIEN

L.C. PAULINA PULIDO ARROYO

PRESIDENTE MUNICIPAL

SINDICO MUNICIPAL

TESORERO MUNICIPAL

CONTRALOR MUNICIPAL

"Bajo protesta de decir verdad, declaramos que este reporte y sus notas son razonablemente correctos, y son responsabilidad del emisor."

000467



MUNICIPIO DE CHURINTZIO MICHOACAN

ESTADO ANALÍTICO DEL EJERCICIO DEL PRESUPUESTO DE EGRESOS

CLASIFICACIÓN FUNCIONAL (FINALIDAD Y FUNCIÓN)

DEL 1 DE ENERO DE 2025 AL 31 DE DICIEMBRE DE 2025

Página: 1 de 1

(CIFRAS EN PESOS)

CONCEPTO	EGRESOS					
	APROBADO	AMPLIACIONES / (REDUCCIONES)	MODIFICADO	DEVENGADO	PAGADO	SUBEJERCICIO
GOBIERNO	31,315,845.97	-227,946.46	31,087,899.51	31,087,899.51	31,087,899.51	0.00
LEGISLACIÓN	1,497,743.00	-65,957.68	1,431,785.32	1,431,785.32	1,431,785.32	0.00
JUSTICIA	0.00	0.00	0.00	0.00	0.00	0.00
COORDINACIÓN DE LA POLÍTICA DE GOBIERNO	16,635,235.02	1,516,189.18	18,151,424.20	18,151,424.20	18,151,424.20	0.00
RELACIONES EXTERIORES	0.00	0.00	0.00	0.00	0.00	0.00
ASUNTOS FINANCIEROS Y HACENDARIOS	2,024,933.18	-727,097.25	1,297,835.93	1,297,835.93	1,297,835.93	0.00
SEGURIDAD NACIONAL	0.00	0.00	0.00	0.00	0.00	0.00
ASUNTOS DE ORDEN PÚBLICO Y DE SEGURIDAD INTERIOR	5,121,128.00	612,418.12	5,733,546.12	5,733,546.12	5,733,546.12	0.00
OTROS SERVICIOS GENERALES	6,036,806.77	-1,563,498.83	4,473,307.94	4,473,307.94	4,473,307.94	0.00
DESARROLLO SOCIAL	20,276,837.00	-3,194,555.91	17,082,281.09	17,082,281.09	16,215,548.80	0.00
PROTECCIÓN AMBIENTAL	2,000,000.00	1,195,150.33	3,195,150.33	3,195,150.33	2,380,865.54	0.00
VIVIENDA Y SERVICIOS A LA COMUNIDAD	17,040,786.00	-4,261,418.84	12,779,367.16	12,779,367.16	12,726,919.66	0.00
SALUD	0.00	0.00	0.00	0.00	0.00	0.00
RECREACIÓN, CULTURA Y OTRAS MANIFESTACIONES SOCIALES	284,440.00	-14,539.84	269,900.16	269,900.16	269,900.16	0.00
EDUCACIÓN	0.00	0.00	0.00	0.00	0.00	0.00
PROTECCIÓN SOCIAL	0.00	0.00	0.00	0.00	0.00	0.00
OTROS ASUNTOS SOCIALES	951,611.00	-113,747.56	837,863.44	837,863.44	837,863.44	0.00
DESARROLLO ECONÓMICO	520,209.00	-198,167.73	322,041.27	322,041.27	322,041.27	0.00
ASUNTOS ECONÓMICOS, COMERCIALES Y LABORALES EN GENERAL	0.00	0.00	0.00	0.00	0.00	0.00
AGROPECUARIA, SILVICULTURA, PESCA Y CAZA	231,050.00	-127,674.00	103,376.00	103,376.00	103,376.00	0.00
COMBUSTIBLES Y ENERGÍA	0.00	0.00	0.00	0.00	0.00	0.00
MINERÍA, MANUFACTURAS Y CONSTRUCCIÓN	0.00	0.00	0.00	0.00	0.00	0.00
TRANSPORTE	0.00	0.00	0.00	0.00	0.00	0.00
COMUNICACIONES	289,159.00	-70,493.73	218,665.27	218,665.27	218,665.27	0.00
TURISMO	0.00	0.00	0.00	0.00	0.00	0.00
CIENCIA, TECNOLOGÍA E INNOVACIÓN	0.00	0.00	0.00	0.00	0.00	0.00
OTRAS INDUSTRIAS Y OTROS ASUNTOS ECONÓMICOS	0.00	0.00	0.00	0.00	0.00	0.00
OTRAS NO CLASIFICADAS EN FUNCIONES ANTERIORES	0.00	0.00	0.00	0.00	0.00	0.00
TRANSACCIONES DE LA DEUDA PÚBLICA / COSTO FINAN. DE LA DEUDA	0.00	0.00	0.00	0.00	0.00	0.00
TRANSF., PARTICIP. Y APORTAC. ENTRE DIFER. NIVELES Y ORDENES	0.00	0.00	0.00	0.00	0.00	0.00
SANEAMIENTO DEL SISTEMA FINANCIERO	0.00	0.00	0.00	0.00	0.00	0.00
ADEUDOS DE EJERCICIOS FISCALES ANTERIORES	0.00	0.00	0.00	0.00	0.00	0.00
TOTAL DEL EGRESO	52,112,891.97	-3,620,670.10	48,492,221.87	48,492,221.87	47,625,489.58	0.00

TESORERÍA

CONTRALORÍA

PRESIDENCIA

SINDICATURA



LIC. FRANCISCO JAVIER PEREZ MALDONADO

MTRA. EGEICERIA MERAZ PAGHECO

C.P. MARIA DOLORES PEREZ ZAPIEN

L.C. PAULINA PULIDO ARROYO

PRESIDENTE MUNICIPAL

SINDICO MUNICIPAL

TESORERO MUNICIPAL

CONTRALOR MUNICIPAL

"Bajo protesta de decir verdad, declaramos que este reporte y sus notas son razonablemente correctos, y son responsabilidad del emisor."

000460